

ECO

AEROFIT

AEROTWIN

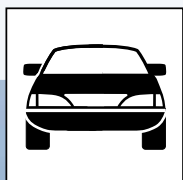


Plumas Limpiaparabrisas

2015



BOSCH



Innovación con el máximo desempeño para más seguridad



Llovizna: 70% de visión

Lluvia: 50% de visión

Tormenta: 30% de visión

Alto desempeño para su seguridad

La reducción de visibilidad impide al conductor ver la ruta que está adelante, disminuyendo su seguridad en el tráfico. Para garantizar una visión clara y limpia, los limpiaparabrisas Bosch son proyectados para obtener lo máximo en eficiencia y desempeño, garantizando seguridad al conductor.

Durante su vida útil, cada limpiaparabrisas limpia aproximadamente un área equivalente a 60 canchas de fútbol. ¡Eso corresponde a 500 mil ciclos o alrededor de 800 kilómetros! Datos impresionantes que resultan de la más alta tecnología llevada a la perfección.

Líder mundial en sistemas limpiaparabrisas

Líder mundial en la fabricación de sistemas de limpiaparabrisas, Bosch es equipo original en las principales ensambladoras y utiliza toda su tecnología para el desarrollo de productos innovadores y de alta calidad que proporcionen toda la seguridad y tranquilidad necesarias.



Contenido

Información	
Plumas Bosch ECO	A4
Plumas Bosch AEROTWIN	A5
Plumas Bosch Aerofit	A6
Plumas Bosch Línea Trasera	A7
Novedades	A8
Plumas Bosch Línea Pesada	A9
Indicaciones	A10
Tablas de aplicaciones y medidas	
Línea liviana – Tabla de aplicación	B1
Línea pesada – Tabla de aplicación	B9
Tabla de medidas	C1



Limpiaparabrisas Bosch ECO

Alta calidad y precio más atractivo



Los limpiaparabrisas Bosch ECO garantizan máxima eficiencia y seguridad al conductor, además de no agredir el medio ambiente debido a la goma un 100% ecológica y a la tecnología aplicada.

Elegir el limpiaparabrisas correcto se hizo más fácil, rápido y seguro.

El nuevo empaque permite la búsqueda e identificación del limpiaparabrisas de modo rápido y seguro.

Limpiaparabrisas Bosch ECO

> Mejor costo/beneficio y amplia cobertura del mercado.

> Goma ecológica un 100% natural de fuente renovable; garantía de producto amigable con el medio ambiente.

> Aplicación rápida y fácil con el adaptador Quick-Clip.



Limpiaparabrisas Bosch AEROTWIN

Innovación y tecnología de equipo original



Los limpiaparabrisas Aerotwin ofrecen la más alta tecnología y desempeño. Programa con amplia cobertura, presente en los vehículos más modernos y como equipo original, garantiza máxima eficiencia y seguridad para los conductores más exigentes.

La más avanzada tecnología empleada en los limpiaparabrisas no requiere conexiones metálicas. Ellos se adaptan de forma precisa a la curvatura del parabrisas.




Características y ventajas

- 1 La lámina de acero "Evodium", una aleación de acero flexible, es el principal componente del limpiaparabrisas Aerotwin que asegura la estabilidad durante el proceso de limpieza.
- 2 Spoiler integrado aerodinámico que reduce la vibración y el ruido, incluso a altas velocidades.
- 3 Goma con 2 componentes distintos que se combinan: base flexible para una limpieza más suave y rápida, y la rigidez en la punta, que reduce el desgaste.
- 4 Funcionamiento silencioso y durabilidad prolongada debido a la mejor distribución del contacto con el parabrisas.

Nuevo programa AEROFIT

La nueva generación de limpiaparabrisas aerodinámicos, ahora a su alcance



Bosch ofrece al mercado una nueva generación de limpiaparabrisas. Con diseño aerodinámico y sin conexiones metálicas, los limpiaparabrisas Aerofit proporcionan eficiente limpieza y larga vida útil. Para conductores que buscan calidad, eficiencia y seguridad a un precio justo.

- > Alta eficiencia en el barrido y reducida fricción en el parabrisas.
- > Construcción sin partes metálicas – sin necesidad de pintura, lo que evita oxidación y corrosión por formación de hielo o acción de los rayos UV.
- > Diseño aerodinámico – mantiene la presión uniforme en todo el parabrisas, con mejor limpieza, sin rayas de agua.
- > Larga vida útil para diferentes climas.



Guía de instalación Aerofit

Consulte las instrucciones de instalación o escanee el código con la aplicación de su móvil para ver el video de instalación en Internet.



- > Tratamiento de grafito, desplazamiento suave, sin ruidos y sin trepidaciones.
- > Spoiler aerodinámico integrado: mantiene el barrido eficiente incluso a altas velocidades.
- > Programa unitario tipo gancho - mayor cobertura de los vehículos.

Limpiaparabrisas trasero:

Solución ideal para su vehículo



Seguridad y calidad también con limpiaparabrisas traseros

Sus necesidades son atendidas con el amplio programa de limpiaparabrisas traseros ofrecido por Bosch.

Los limpiaparabrisas son producidos con el mismo estándar de calidad y diseño del equipo original, proporcionando una visión limpia y segura también en la parte trasera.



Limpiaparabrisas trasero

- > Para la mayoría de los vehículos.
- > Adaptador Quick-Clip y conexión simple facilitan el cambio.
- > Diseño ergonómico reduce la acción del viento en turbulencia.
- > Excelente acción de limpieza sobre el parabrisas.



Limpieza eficiente






Bosch ofrece amplio programa para atender todas las necesidades.

Nuevo Programa de Limpiaparabrisas Trasero

Con la extensa gama de limpiaparabrisas traseros ofrecida por Bosch, se cubren todas las necesidades. Los limpiaparabrisas son fabricados con el mismo estándar y diseño del equipo original, para proporcionar una visión sin obstáculos también en la parte trasera.

Limpiaparabrisas Trasero:

- ▶ Conexión simples facilitan el cambio del limpiaparabrisas
- ▶ Limpiaparabrisas con diseño plástico igual al equipo original
- ▶ Diseño ergonómico reduce la acción del viento en turbulencia
- ▶ Limpieza perfecta gracias al recubrimiento especial que facilita el barrido
- ▶ Excelente acción de limpieza sobre toda el área

Número Bosch	Código Corto	Medida		Imagen
3 397 011 428	H 281	11"	280mm	
3 397 011 429	H 307	12"	300mm	
3 397 011 430	H 352	14"	350mm	
3 397 011 431	H 409	16"	400mm	
3 397 011 432	H 306	12"	300mm	
3 397 011 433	H 354	14"	350mm	
3 397 011 434	H 410	16"	400mm	
3 397 011 435	H 355	14"	350mm	

Limpiaparabrisas Bosch Eco Trasera

- ▶ Mejor costo-beneficio y amplia cobertura del mercado
- ▶ Diseño ergonómico, reduce la acción del viento en turbulencia
- ▶ Adaptador pre montado, cambio simple y fácil
- ▶ Tratamiento de grafito, reduce la fricción en el vidrio, permitiendo un funcionamiento más eficiente y silencioso

Número Bosch	Cód. Corto	Medida	
3 397 011 593	10E	10"	270 mm
3 397 011 594	12E	12"	305 mm
3 397 011 596	14E	14"	355 mm
3 397 011 598	16E	16"	406 mm



Visibilidad para Profesionales:

Limpiaparabrisas Bosch para vehículos pesados



Limpiaparabrisas Bosch para vehículos comerciales, ómnibus y camiones.

Es de suma importancia para los conductores de vehículos comerciales tener una visión clara y limpia en todas las situaciones. Eficiencia comprobada, mayor seguridad y comodidad bajo las más adversas condiciones de la carretera.

Limpiaparabrisas estándar para vehículos pesados

- > Con confianza y seguridad hasta su destino.
- > Limpiaparabrisas con estructura robusta que asegura una excelente estabilidad en cualquier situación.
- > Línea pesada equipada con exclusivo adaptador Quick-Clip Bosch y una amplia variedad de adaptadores para los diferentes tipos de conexión.
- > Disponible en el programa ECO.



Indicaciones

Cambie su limpiaparabrisas cuando note:

En el limpiaparabrisas

Lámina quebradiza



Lámina torcida



Lámina rota




La lámina se levanta cuando el auto alcanza altas velocidades




En el parabrisas

Áreas que no están limpias y que no fueron tocadas por el limpiaparabrisas




Franjas o rayas de agua



Una fina capa de suciedad (niebla)



Vibración con ruido



Esté atento

Para garantizar la seguridad, cambie el limpiaparabrisas una vez por año, incluso el trasero.





Para ver más lejos

Limpiaparabrisas Bosch





BOSCH

Innovación para tu vida



 Marca/ Modelo del vehículo	 Año	Pulgadas		
		Lado izquierdo Conductor	Lado derecho Pasajero	Trasera
AUDI				
A3	1996 - 2006	21"	19"	
A3	2003 >>	24"	19"	16"
A4	1996 - 2003	21"	21"	
A4	2007 >>	24"	20"	
A6	1996 >>	21"	19"	14"
100	1992 - 1994	16"	16"	
80 III	1992 - 1996	21"	21"	
TT	2005 >>	21"	19"	
Q5	2008 >>	24"	20"	13"
Q7	2006 >>	26"	24"	13"
BMW				
120	2006 >>	20"	20"	
316 ; 318	1990 >>	20"	20"	18"
320i, 323i, 325i, 328i	1998 >>	22"	20"	
528	1995 >>	26"	22"	
530	2001 >>	24"	22"	15"
540	1988... 1995	26"	22"	
745	2002 - 2009	24"	24"	
750	2008 - 2009	24"	24"	
850	1990 >>	24"	24"	
M3	2000 - 2005	22"	20"	
X3	2004 >>	22"	20"	14"
X5	2000 >>	24"	21"	16"
X6	2008 >>	24"	20"	16"
Z3	1998 >>	20"	20"	
CHERY				
Nice 1.3	2011 >>	20"	16"	13"
QQ 308 - 08	2006 >>	20"	16"	13"
QQ 311 - 1.1	2006 >>	20"	16"	13"
QQ 6 - 1.3	2009 >>	20"	16"	13"
Tiggo 4x4 - 2.4	2007 >>	24"	18"	14"
Van Pass	2011 >>	22"	18"	
CHEVROLET				
Alto Twin Cam	2002 - 2003	18"	16"	13"
Astra GLS	2007 - 2008	22"	18"	
Aveo	2006 >>	22"	16"	14"
Blazer	2002 >>	20"	20"	14"
Camaro	1995 - 2002	24"	24"	
Camaro	2010 >>	26"	16"	
Captiva	2006 >>	24"	16"	14"
Caprice	1970... 1983	16"	16"	
Cavalier	1992 - 2004	22"	18"	
Chevytaxi	2006 >>	16"	16"	
Corsa	2003 >>	18"	18"	14"
Corsa Evolution	2003 >>	20"	18"	14"
Cruze	2010 >>	24"	18"	
D-Max	2005 >>	22"	18"	
Esteem	1997 >>	20"	18"	
Grand Vitara	1999 >>	19"	19"	16"
Grand Vitara XL 7 ;SZ	2004 >>	20"	20"	12"
Jimmy	2004 >>	16"	16"	13"
Lumina	1998 >>	24"	24"	14"
Luv	1996 >>	18"	18"	
Mini Blazer	1995 >>	16"	16"	14"
Optra	2004 >>	21"	19"	13"
Orlando	2012 >>	24"	19"	
Rodeo	1998 >>	18"	18"	12"
Sail	2012 >>	18"	16"	12"
San Remo	1992 >>	18"	18"	
Silverado	1992 >>	22"	22"	
Spark 1	2003 >>	21"	14"	
Spark 2	2006 >>	22"	14"	
Spark GT	2010 >>	22"	14"	12"
Super Carry	2000 >>	14"	14"	
Tahoe	2001 >>	22"	22"	





A
B
C



 Marca/ Modelo del vehículo	 Año	Pulgadas		
		Lado izquierdo Conductor	Lado derecho Pasajero	Trasera
Tahoe HIBRYD	2010 >>	22"	22"	
Tracker	2014 >>	26"	14"	9"
Trail Blazer	2001 >>	20"	20"	12"
Trooper	1987 >>	18"	18"	16"
Trooper	1994 >>	20"	20"	15"
Vectra	2003 >>	22"	19"	
Vitara	1992 >>	18"	16"	16"
Vivant	2006 >>	24"	18"	12"
Zafira	2002 >>	24"	24"	16"
CITROËN				
Berlingo	1995 >>	22"	22"	
C3	2004 >>	26"	16"	12"
C4	2004 >>	26"	22"	
C4	2006 >>	26"	22"	
C5	2002 >>	26"	22"	
C-Elysée	2014 >>	24"	16"	
Jumper III	2014 >>	22"	22"	
Saxo	1996 >>	20"	18"	14"
Xantia	1998 >>	24"	20"	16"
Xsara	1999 >>	22"	20"	16"
Xsara Picasso	2000 >>	26"	26"	16"
ZX	1997 >>	22"	22"	18"
DODGE				
Caravan	1992 >>	24"	24"	14"
Dakota	1996 >>	20"	20"	
Durango	1996 >>	20"	20"	15"
Journey	2009 >>	21"	21"	12"
Ram	1996 >>	18"	18"	
Nitro	2006 >>	19"	19"	
FIAT				
Estrada Fire	2004 >>	21"	19"	
Fiorino	1988 >>	18"		
Palio	2004 - 2005	24"	18"	
Premio	1987 >>	18"		
Punto	1988 >>	24"	16"	
Siena	2003... 2004	22"	18"	
Spazio	1989 >>	18"	18"	
Stilo	2002 >>	22"	19"	14"
Tempra	1990 >>	20"	20"	
Tipo	1987 >>	18"	18"	14"
Uno	1983 >>	18"		12"
Uno	2014 >>	24"	16"	
500	2014 >>	24"	14"	
GREAT WALL				
C30	2015	24"	14"	
H5, H5 Turbo	2011 >>	20"	19"	
H6	2014 >>	24"	14"	
M4	2014 >>	24"	14"	
Wingle 5	2011 >>	22"	19"	
FORD				
Courier	2001 >>	19"	19"	16"
Eco Sport	2008 - 2009	22"	18"	12"
Edge	2012 >>	26"	20"	14"
Escort	1988 >>	18"	18"	14"
Escape	2006 >>	20"	20"	12"
Excursion	2005 >>	20"	20"	
Expedition	2008 - 2009	21"	19"	16"
Explorer	2005 - 2006	20"	20"	14"
Explorer	2012 >>	26"	22"	11"
F150/250/350	2005 >>	20"	20"	
Festiva	1992 >>	18"	18"	15"
Fiesta	2000 - 2006	21"	19"	14"
Fiesta	2010 >>	24"	16"	
Focus	2004 >>	21"	19"	15"
Focus	2014 >>	26"	16"	


 C
D
F
G



 Marca/ Modelo del vehículo	 Año	Pulgadas		
		Lado izquierdo Conductor	Lado derecho Pasajero	Trasera
Fusion	2011 >>	24"	21"	
Mustang	1994 - 2007	22"	22"	
Ranger	1999 - 2012	18"	18"	
Ranger	2012 >>	24"	16"	
HONDA				
Accord	1995 - 2007	24"	18"	
Civic	1987 >>	20"	18"	12"
Civic	2014 >>	26"	24"	
CRV	2002 >>	21"	20"	
CRV	2006 - 2007	26"	16"	
CRX	1992 >>	20"	18"	
Fit	2004 >>	22"	16"	14"
Integra	1996 >>	20"	20"	
Legend	1996 >>	21"	19"	
Odyssey	1995 >>	22"	22"	16"
Pilot	2003 >>	22"	18"	12"
Prelude	1992 >>	21"	19"	
HYUNDAI				
Accent	2006 >>	20"	18"	18"
Accent	2010 >>	26"	16"	
Atos	2003 >>	20"	18"	14"
Coupe	2001 >>	19"	18"	
Elantra	2003 >>	24"	18"	
Elantra	2012 >>	26"	14"	
Excel	1995 >>	20"	18"	16"
Galloper	1997 >>	16"	16"	
Getz	2003 >>	22"	14"	14"
H1	2007 >>	26"	20"	
H1	2012 >>	24"	20"	14"
H100	1998 >>	18"	18"	16"
I-10 / Grand I-10	2008 >>	22"	16"	
I-30	2009 >>	22"	18"	11"
Matrix	2002 >>	22"	16"	14"
Pony	1987 >>	16"	16"	
Santa Fé	2001 >>	22"	20"	13"
Santa Fé	2008 >>	24"	18"	14"
Sonata	1992 >>	21"	19"	
Sonata	2007 >>	24"	20"	
Sonata	2014 >>	24"	18"	
Terracan	2001 >>	22"	20"	16"
Tucson	2004 >>	24"	16"	12"
Veloster	2012 >>	24"	18"	
Veracruz	2008 >>	24"	20"	18"
KIA				
Besta	1994 >>	18"	18"	16"
Carens	2001 - 2006	24"	18"	16"
Carens	2007 >>	24"	16"	
Carnival	2001 - 2006	24"	24"	16"
Carnival	2007 >>	26"	18"	
Cerato	2009 >>	24"	20"	
Magentis	2008 >>	24"	18"	
Opirus	2006 >>	24"	18"	
Picanto	2004 >>	22"	16"	
Picanto R	2011 >>	22"	16"	
Pregio	1996 >>	22"	18"	18"
Gran Pregio	2014 >>	22"	18"	
Pride Pop	1996 >>	18"	18"	
Rio	2001 >>	20"	18"	
Rio Xcite	2006 >>	21"	18"	
Rio R	2011 >>	20"	18"	
Rio R	2014 >>	26"	16"	
Sephia	1992 - 1997	21"	19"	18"
Sorento	2003 >>	24"	18"	14"
Soul	2009 >>	24"	20"	13"
Spectra	2003 >>	21"	19"	
Sportage Active	1997 - 2008	22"	16"	13"

 Marca/ Modelo del vehículo	 Año	Pulgadas		
		Lado izquierdo Conductor	Lado derecho Pasajero	Trasera
Sportage R	2011 >>	24"	18"	12"
LADA				
1300 ; 1500	1985 >>	11"	11"	
Niva	1992 >>	13"	12"	12"
Samara	1986 >>	21"	21"	16"
LAND ROVER				
Defender	1998 >>	13"	13"	12"
Discovery 3	2008 >>	18"	18"	14"
Free Lander	2000 >>	20"	20"	
Range Rover	1998 >>	20"	20"	
MAZDA				
2	2010 >>	24"	14"	14"
3	2005 >>	21"	19"	13"
3	2012 >>	24"	19"	
5	2005 >>	26"	16"	16"
6	2004 >>	22"	18"	
6	2012 >>	24"	16"	
323	1990... 1998	18"	18"	
Allegro	2000 >>	21"	19"	14"
626	1990 >>	21"	19"	
929	1996 >>	21"	20"	
B2600	1992 >>	18"	18"	
BT 50	2009 >>	18"	18"	
BT 50 CRDI	2009 >>	18"	18"	
CX 7	2007 >>	26"	16"	14"
CX 9	2007 >>	26"	16"	14"
B2000 ; B2200	1992 >>	18"	18"	
B2500	2000 >>	18"	18"	
MPV	1992 >>	24"	24"	16"
MX 5	2006 - 2009	18"	18"	
Tribute	2004 >>	18"	18"	
MERCEDES BENZ				
Clase A				
140	1997 >>	24"	24"	
160	1997 >>	24"	24"	
200	2006 >>	24"	24"	
Clase B				
200	2006 >>	26"	23"	
Clase C				
180	1993>>	24"	24"	
200 Kompres.	1993>>	24"	24"	
230 Kompres.	1993>>	24"	24"	
240	1993>>	24"	24"	
220 CDI	1993>>	24"	24"	
Clase E				
190	1986... 1993	24"	24"	
280	2009 >>	26"	26"	
230	2006 >>	26"	26"	
300	1986... 1989	24"	24"	
320	2000 - 2006	24"	24"	
420	1995 >>	24"	24"	
250 Turbo	1995 >>	24"	24"	
250 D	1997 >>	24"	24"	
430	1993 - 1995	24"	24"	
Clase S				
500	1991 >>	25"	28"	
560 SE, SEL	1987 >>	22"	22"	
CLK				
320	2001 - 2005	24"	24"	
CLS				
350 Coupe	2004 >>	26"	26"	
SLK				
230, 320,350 Kompres	2006 >>	22"	22"	
ML				
320 - 350 - 500	2004 >>	22"	22"	

K
L
M



 Marca/ Modelo del vehículo	 Año	Pulgadas		
		Lado izquierdo Conductor	Lado derecho Pasajero	Trasera
SPRINTER				
313	2003 - 2005	24"	22"	
MINI (BMW)				
Cooper S	2004 - 2006	18"	18"	
MITSUBISHI				
3000 GT	1992 >>	21"	21"	
ASX	2012 >>	24"	21"	10"
Diamante	1994 >>	19"	19"	
Eclipse	2003 - 2008	24"	22"	18"
Expo SP	1993 >>	18"	18"	
Galant	2007 >>	26"	18"	
L200	1991 >>	16"	16"	
L200	2000 >>	18"	18"	
L200	2014 >>	22"	18"	
L300	1991 >>	18"	18"	
Lancer	2006 >>	26"	18"	
Montero	2004 - 2007	20"	20"	16"
Montero	2015	22"	20"	14"
Montero Sport	2004 - 2007	20"	20"	17"
Outlander	2007 >>	24"	21"	
Outlander	2014 >>	26"	18"	12"
Nativa	2006 >>	20"	20"	12"
Space Wagon	1996 >>	21"	19"	16"
NISSAN				
Almera	2001 - 2006	21"	16"	
Armada	2009 >>	24"	22"	
Frontier	2007 - 2008	24"	18"	
March	2015	21"	14"	12"
Maxima	2000 - 2006	26"	16"	
Murano	2003 >>	24"	19"	12"
Navara	2012 >>	24"	18"	
Note	2015 >>	24"	14"	
Pathfinder	1990>>	22"	18"	13"
Pathfinder	2002 >>	24"	18"	12"
Patrol	1982 >>	20"	20"	14"
Primera	2002 >>	21"	19"	18"
Quest EX	2006 - 2009	24"	16"	14"
Sentra	1989 >>	21"	19"	
Sentra	2000 - 2007	22"	16"	
Sentra	2008 >>	26"	16"	
SE	2012 >>	26"	16"	
SE Sport	2012 >>	26"	16"	
Sunny	1982 >>	21"	19"	14"
Terrano	1990... 1995	20"	20"	14"
Tiida	2007 >>	22"	14"	13"
Tiida	2014 >>	24"	14"	
Urvan	1988 >>	18"	18"	
Urvan	1999 - 2006	19"	19"	
Versa	2012 >>	21"	14"	
Qashqai	2012 >>	24"	16"	12"
X-Trail	2002 >>	24"	16"	16"
PEUGEOT				
104 ; 106 ; 205	1973... 1988	20"	18"	14"
205 II	1987 >>	18"	18"	18"
206	1999 - 2006	26"	16"	14"
208	2015	26"	16"	
306	1993 >>	21"	19"	16"
307	2004 - 2006	28"	24"	14"
307	2005 - 2008	28"	28"	14"
308	2009 >>	28"	24"	
405	1992 >>	20"	20"	14"
406	1995 >>	24"	22"	18"
407	2004 >>	28"	28"	
504	1986 >>	16"	16"	
505	1993 >>	18"	18"	

M
N
P

 Marca/ Modelo del vehículo	 Año	Pulgadas		
		Lado izquierdo Conductor	Lado derecho Pasajero	Trasera
605	1993 >>	22"	22"	
607	2003 >>	24"	22"	
806	1994 >>	28"	20"	16"
807	2004 >>	26"	26"	
RENAULT				
Clio	1991... 1998	21"	19"	12"
Duster	2013 >>	20"	20"	13"
Koleos	2008 >>	24"	19"	16"
Kangoo	2003 - 2008	20"	19"	15"
Laguna	1998 >>	24"	18"	22"
Logan	2004 >>	20"	20"	
Megane	2001 >>	22"	20"	11"
Megane II	2005 >>	24"	18"	
R12 TS ; TL	1983... 1989	16"	16"	
R25 ; R30	1984... 1993	22"	22"	
Sandero	2008 >>	20"	20"	
Scenic	2000 >>	24"	16"	16"
Space	1992 >>	22"	22"	
Symbol	1991... 1998	20"	18"	
Trafic	1998 >>	20"	20"	
Twingo	1996 >>	26"		12"
SKODA				
Fabia	2002 >>	21"	19"	14"
Fabia A05	2015	21"	21"	12"
Fabia Combi	2002 >>	21"	19"	
Favorit GL	1989 >>	20"	20"	16"
Felicia	1994 >>	20"	20"	16"
Forman LX	1991 >>	20"	20"	16"
Octavia	1998 >>	21"	19"	
Octavia	2011 >>	24"	20"	
Octavia - Tour	2008 >>	24"	20"	
Pickup	1991 >>	20"	20"	
Roomster	2008 >>	22"	22"	
Super B	2004 >>	21"	21"	
Yeti	2015	24"	19"	
TOYOTA				
4 Runner	2003 - 2007	22"	20"	
4 Runner	2014 >>	24"	20"	12"
Camry	2003 - 2007	24"	19"	
Camry Hibrido	2009 >>	24"	19"	
Celica	1990 >>	21"	19"	20"
Corolla	2003 >>	24"	16"	
Corolla	2015	26"	16"	
Corona	1987 >>	20"	18"	
Fj	2007 >>	16"	14"x2	9"
Fortuner	2008 >>	20"	18"	12"
Fortuner	2012 >>	21"	19"	12"
GT-86	2012 >>	21"	20"	
Hiace	2005 - 2008	20"	18"	12"
Hilux	1984 >>	18"	18"	
Hilux	2001 >>	21"	19"	
Highlander	2008 >>	26"	19"	
Land Cruiser	1985... 1992	18"	18"	14"
Land Cruiser	2015	24"	22"	
Lexus	1994 >>	18"	18"	16"
Prado	2001 >>	21"	20"	
Previa	1992 >>	20"	18"	
Prius	2011 >>	22"	16"	
Prius	2013 >>	26"	16"	16"
Prius Sport	2013 >>	27"	13"	8"
Rav 4	2003 - 2006	24"	19"	12"
Rav 4	2014 >>	24"	16"	10"
Stout	1985 >>	16"	16"	
Tercel	1992 >>	18"	18"	
Yaris	2003 >>	21"	14"	
Yaris	2008 >>	24"	14"	



P
R
S
T

 Marca/ Modelo del vehículo	 Año	Pulgadas		
		Lado izquierdo Conductor	Lado derecho Pasajero	Trasera
VOLKSWAGEN				
Amarok	2010 >>	24"	14"	
Beetle	1998 >>	21"	21"	
Bora	2005 >>	21"	19"	
Brasilia	1976 >>	15"	15"	
Caravelle	2015	24"	22"	16"
Crafter	2015	26"	24"	16"
Escarabajo	1975 >>	10"	10"	
Eurovan	1992 >>	21"	21"	16"
Fox	2004 >>	22"	15"	
Cross Fox	2007 >>	24"	15"	
Space Fox	2007 >>	22"	15"	
Gol	1992 >>	18"	18"	18"
Gol	2010 >>	20"	16"	
Gol	2015	22"	16"	
Golf	1992 >>	21"	19"	14"
Golf	2015	26"	18"	
Jetta	1991 >>	18"	18"	
Jetta	2002 >>	24"	19"	
Kombi	1984... 1997	16"	16"	
Multivan	2015	24"	22"	
Parati	1998 >>	21"	19"	13"
Passat	1996 >>	21"	19"	
Passat	2013 >>	24"	18"	
Polo Classic	1994 >>	21"	18"	
Santana	1984 >>	18"	18"	
Saveiro	1996 >>	20"	18"	
Tiguan	2015	24"	21"	
Transporter	2015	24"	22"	
Touareg	2003... 2004	26"	26"	
Variant	1991 >>	18"	18"	
Vento	1994 >>	21"	19"	



V

Para ver más lejos

Limpiaparabrisas Bosch



BOSCH

Innovación para tu vida

 Marca/ Modelo del vehículo	Pulgadas		
	Lado izquierdo Conductor	Lado derecho Pasajero	Intermedia
CAMC			
440	28"	28"	
C280	21"	21"	21"
C300	21"	21"	21"
C380	21"	21"	21"
CHEVROLET			
FTR	19"	19"	19"
FRR	22"	22"	
FSR	22"	22"	
FVR	22"	22"	
FVZ	19"	19"	19"
NMR	19"	19"	
NLR	19"	19"	
NQR	20"	20"	
NPR	20"	20"	
CYZ	19"	19"	19"
DAF			
Daf CF	24"	24"	
HINO			
Serie 300	20"	20"	
Serie 500	26"	26"	
Serie 700	22"	22"	22"
HYUNDAI			
HD 78	20"	20"	
HD 72	20"	20"	
HD 65	20"	20"	
HD 55	20"	20"	
HD 170	21"	21"	21"
HD 270	21"	21"	21"
HD 1000	21"	21"	21"
County Deluxe	22"	22"	
INTERNATIONAL			
Canter	20"	20"	
Serie 4000	22"	22"	
Serie 7000	22"	22"	16"
Serie 9000	22"	22"	
Serie Pro Star	22"	22"	
JAC			
HFC 1035	20"	20"	
HFC 1050	20"	20"	
HFC 1063	20"	20"	
HFC 1083	21"	21"	
HFC 1134	22"	22"	
HFC 1180	24"	22"	19"
HFC 1251	24"	22"	19"
HFC 3251	24"	22"	19"
HFC 4181	24"	22"	19"
HFC 4253	24"	22"	19"
HFC 4181	24"	22"	19"
Coaster	21"	21"	
Sunray N628	22"	22"	
JMC			
2,8	20"	20"	
3,5	22"	22"	
KENWORTH			
T270	18"	18"	
T370	18"	18"	
T800	18"	18"	
KIA			
K3000	22"	18"	
K2700	22"	18"	
K2500	22"	18"	


 Marca/ Modelo del vehículo	Pulgadas		
	Lado izquierdo Conductor	Lado derecho Pasajero	Intermedia
MACK			
	20"	20"	
MERCEDES BENZ			
Actros	28"	28"	
MITSUBISHI			
Canter	20"	20"	
QMC			
Cronos H100	18"	18"	
Cronos H500	20"	20"	
SHANCMAN			
380	23"	23"	23"
440	23"	23"	23"
SHANCMAN			
Worker 17220	24"	24"	
Worker 31310	24"	24"	
worker 15180	24"	24"	

Tabla de medidas



mm	pulgadas	Eco	Aerotwin	Aerofit	Traseras
255	10				3 397 011 593
280/280	11/11	3 397 005 719			3 397 011 428
300	12				3 397 011 429 / 432 / 594
340	14	3 397 004 911		3 397 006 888	3 397 011 430 / 433 / 435 / 596
400	16	3 397 004 912	3 397 008 530	3 397 006 890	3 397 011 431 / 434 / 598
425	17		3 397 008 531	3 397 006 891	
450	18	3 397 004 914	3 397 008 532	3 397 006 892	
475	19	3 397 004 915	3 397 008 533	3 397 006 893	
500	20	3 397 004 916	3 397 008 534	3 397 006 894	
530	21	3 397 004 917	3 397 008 536	3 397 006 895	
550	22	3 397 004 918	3 397 008 537	3 397 006 896	
600	24	3 397 004 910	3 397 008 538	3 397 006 898	
650	26		3 397 008 539	3 397 006 899	
700	28	3 397 011 517			

Limpiaparabrisas Bosch

Los limpiaparabrisas Bosch son proyectados y construidos para obtener la máxima eficiencia, desempeño y larga vida útil. La extensa gama de productos Bosch ofrece exactamente los limpiaparabrisas adecuados para cada tipo de vehículo

Consejos de mantenimiento



Cuando lave el auto, limpie los limpiaparabrisas sólo con un paño humedecido con agua.



Nunca utilice querosén u otros productos químicos que provoquen daños a las láminas de goma.



Limpiaparabrisas dobles reducen a la mitad la vida útil del sistema del limpiaparabrisas.



BOSCH

Innovación para tu vida



BOSCH

Tecnova S.A.
Representantes Bosch en Ecuador
AA/MKT-06.2015-EO
© 2015 | Robert Bosch Ltda.



Los datos contenidos en este catálogo son de responsabilidad exclusiva de Tecnova S.A.

Guayaquil: Edificio Hamburgo Av. Las Monjas 10 y Carlos Julio Arosemena
Tel.: +593 (4) 220 4000 | Fax: +593 (4) 220 1473

Sujeto a alteraciones sin previo aviso. Esta edición cancela todas las anteriores.

Quito: Panamericana Norte Km 3 y M. Zambrano
Tel.: +593 (2) 280 5295 | Fax: +593 (2) 247 5683

Email: ventas@grupoberlin.com
www.boschecuador.com